

# Flex Signal

2026年 01月

Version 17

# アップデート内容

- ・ 機能 1  
全体モニター – アイコン表示機能追加
- ・ 機能 2  
イベント設定 – メール・URL通知にコマンド変換機能追加

# 機能 1

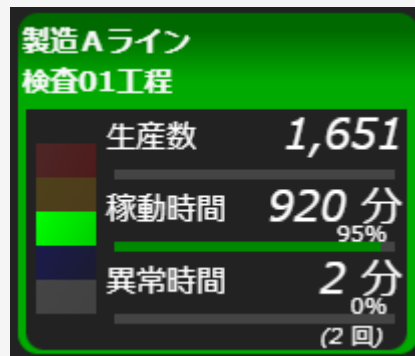
登録の構成色状態の時、全体モニター画面上にアイコン画像を表示することが可能となります。  
 これにより設備（信号灯）の状態をアイコンから直感的に確認することができます  
 また、アイコン画像を取り込むことにより、任意のアイコン画像を表示することも可能です。

対象パッケージソフト

**Flex Signal**

・基本パッケージ

【 イメージ図及び詳細 】



| No | 管理名称 |    |  |  |  |  |  | 表示色 | 強調表示  | 経過時間 | 稼働灯 | 異常灯 |
|----|------|----|--|--|--|--|--|-----|-------|------|-----|-----|
| 1  | 異常停止 | 点灯 |  |  |  |  |  | RED | アイコン9 |      |     | ✓   |

# 機能 2

イベント通知にて、特定のコマンドをイベントが発生した信号灯の情報（ライン名・信号灯名・メモ）に変換することが可能となります。

これにより、イベント通知で表示される内容に、イベント対象の信号灯情報を紐づけることができます。

対象パッケージソフト

**Flex Signal**

・基本パッケージ

【 イメージ画像および詳細 】

(例) 通知詳細設定

| 通知詳細設定 |       | 追加    |  |
|--------|-------|-------|--|
| No.    | 管理名称  | 通知種別  | 詳細設定   |
| 1      | 管理名称1 | メール配信 | 宛先アドレス: flexsignal@tokai-soft.co.jp    メール本文: 異常発生！[ライン名: [%L]、信号灯名: [%S]] <span>編集</span> |

メール設定内容

**異常発生！[ライン名: [%L]、信号灯名: [%S]]**



異常などのイベント発生

**「製造Aライン」・「検査01工程」**  
で異常発生



変換

[%L] : 対象のライン名に変換  
[%S] : 対象の信号灯名に変換



メール通知内容

**異常発生！[ライン名: 製造Aライン、信号灯名: 検査01工程]**

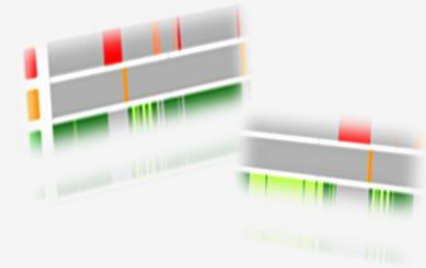
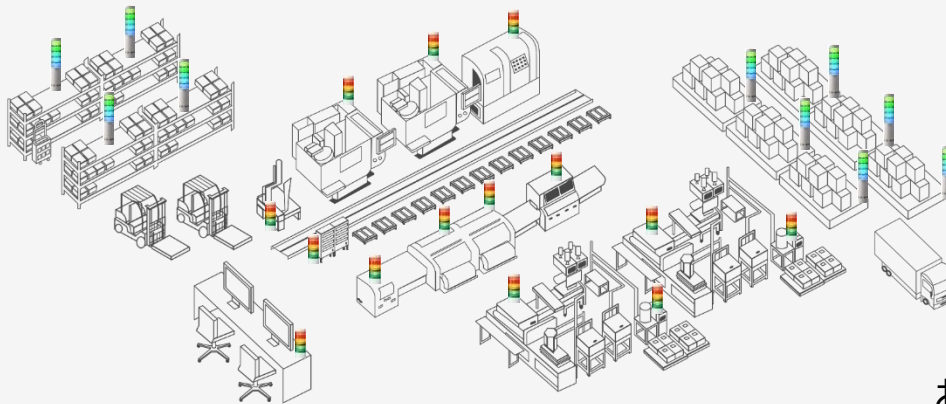
# 改善／軽微な修正

- ・イベント設定 UI/UXの改善

# Flex Signal

機能案内 URL <http://flexsignal.flex-tokaisoft.jp/hp/>

デモサイト URL <http://flexsignal.flex-tokaisoft.jp/demo/>



お問い合わせ先 (FlexSignal専用メールアドレス)

[flexsignal@ml.tokai-soft.co.jp](mailto:flexsignal@ml.tokai-soft.co.jp)



TEL 052-300-8330

MAIL [info@tokai-soft.co.jp](mailto:info@tokai-soft.co.jp)

URL <http://www.tokai-soft.co.jp>